



# PRÉFET DES YVELINES

Liberté  
Égalité  
Fraternité

Direction départementale des territoires

Service éducation et sécurité routières

Bureau sécurité routière

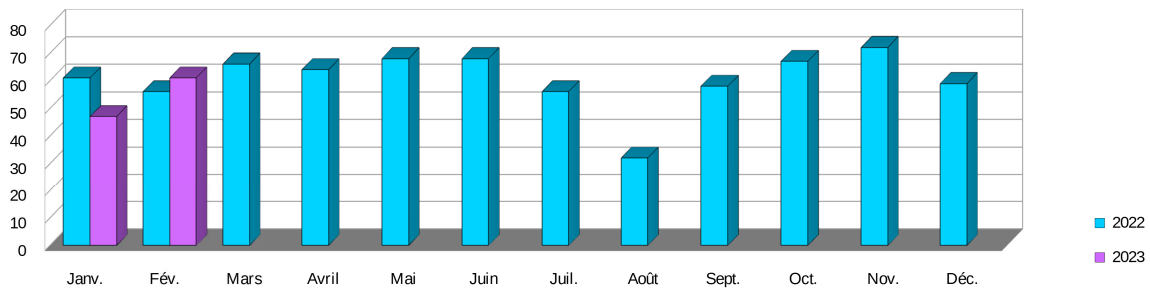
## BAROMETRE DU MOIS DE FEVRIER 2023 – YVELINES

### Bilan mensuel

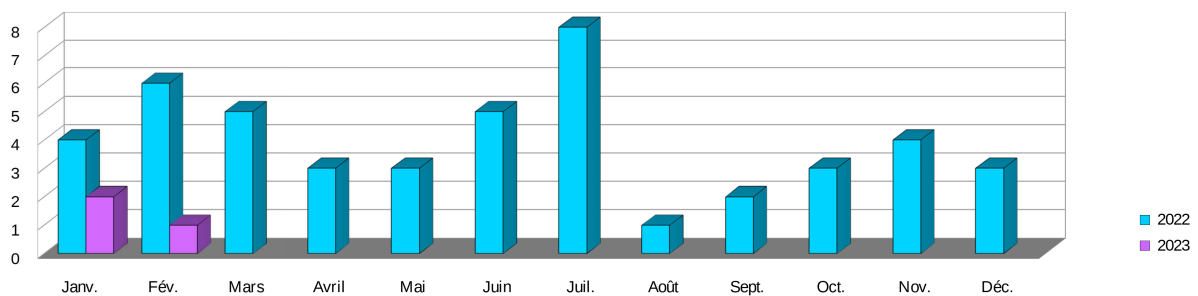
	Accidents corporels	Tués à 30 jours	Blessés
Février 2023 provisoire	61	1	73
Février 2022 provisoire	57	6	68
Différence 2023/2022	+ 4	- 5	+ 5
Evolution 2023/2022	↗	↘	↗








\* dont 11 blessés hospitalisés

### Nombre d'accidents corporels



### Nombre de tués



Usagers tués*								Autres	Total
Février 2023			1						1
Cumul 2023			1		2				3
Cumul Mars 22/Fév. 23	3	4	13	3	15	2			40
Total 2022	3	6	13	4	19	2			47

\* vélo, cyclomoteur ou scooter ou moto ≤ 125 cm<sup>3</sup>, scooter ou moto > 125 cm<sup>3</sup>, piéton, VL, PL, bus

Tués par classe d'âge	0-13	14-17	18-24	25-44	45-64	65 et +	NR	Total
Février 2023				1				1
Cumul 2023				2	1			3
Cumul Mars 22/Fév. 23	1		5	15	8	10	1	40
Total 2022	1		5	19	10	11	1	47

Au cours du mois de février, on observe **une légère augmentation du nombre d'accidents et de blessés et une forte diminution du nombre de tués** par rapport au même mois en 2022.

On recense **un accident mortel** dans lequel **un pilote d'une moto d'une cylindrée de plus de 125 cm<sup>3</sup>** est décédé.

#### Bilan annuel

2022 (chiffres provisoires)	Accidents corporels	Tués à 30 jours	Blessés	2023 (chiffres provisoires)	Accidents corporels	Tués à 30 jours	Blessés
Janvier	61	4	90	Janvier	47	2	58
Février	57	6	68	Février	61	1	73
<b>Sous-total</b>	<b>118</b>	<b>10</b>	<b>158</b>	<b>Sous-total</b>	<b>108</b>	<b>3</b>	<b>131</b>
Mars	66	5	78	Mars			
Avril	64	3	79	Avril			
Mai	68	3	87	Mai			
Juin	70	5	83	Juin			
Juillet	56	8	73	Juillet			
Août	32	1	45	Août			
Septembre	58	2	70	Septembre			
Octobre	67	3	81	Octobre			
Novembre	72	4	108	Novembre			
Décembre	46	3	69	Décembre			
<b>TOTAL</b>	<b>717</b>	<b>47</b>	<b>931</b>	<b>TOTAL</b>	<b>108</b>	<b>3</b>	<b>131</b>

**Données** : Source Forces de l'ordre

Pour plus d'informations sur la sécurité routière, vous pouvez consulter le site national :

<https://www.onisr.securite-routiere.gouv.fr/>